






RESULTADOS

Receita líquida das blumenauenses no primeiro trimestre (em milhões de R\$):

Empresa	2009	2010	Varição (%)
 ALTONA	37,2	28,3	-23,9
 Cremer	86,2	93,5	8,6
 Hering	137,3	194,4	41,6
 Karsten	71,8	77,1	7,3
 TEKA	68,5	80,7	17,9
Total	401	474	18