

Abaixo, confira números absolutos e por 100 mil habitantes relativos a três tipos de crimes em 2005 e 2013, antes

● MS ● RS ● por 100 mil habitantes

HOMICÍDIO



489 521




2005 2013



21,86 20,1

1.352 2.028



2005 2013



12,57 18,1

LATROCÍNIO



10 25

2005 2013



0,44 1

119 111

2005 2013

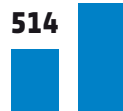


1 1

ROUBO DE VEÍCULO



896




2005 2013



22,97 71,5

11.983

11.682



2005 2013



108,6 202,9