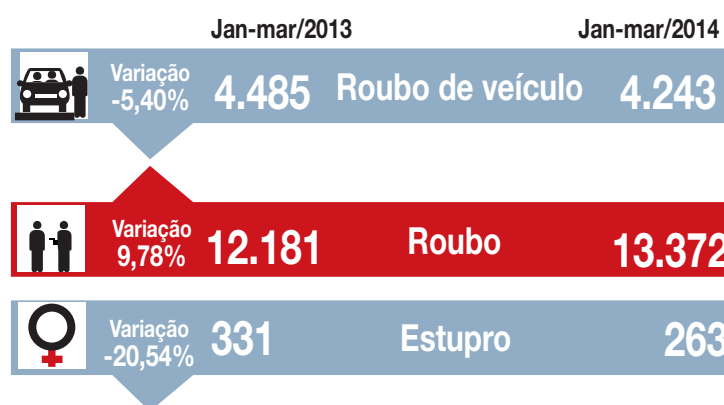
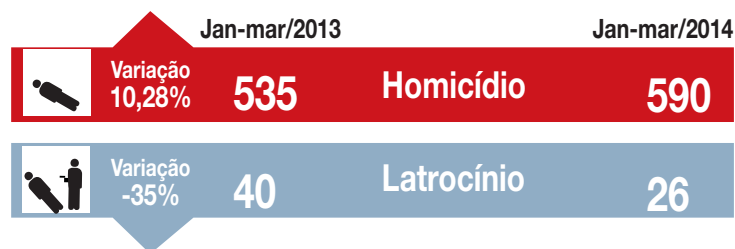







COM ALTAS E BAIXAS

Avanço de assassinatos chegou a 10,3%, enquanto roubo com morte caiu 35% entre janeiro e março deste ano em relação a igual período de 2013



O crime por cidades

Os registros no 1º trimestre de 2014 e a variação ante igual período de 2013

 Homicídios	 Furto de veículo	 Roubo	 Latrocínio	 Roubo de veículos
Porto Alegre 140 17,65%	Porto Alegre 985 5,69%	Porto Alegre 5.094 15,75%	Porto Alegre 8 -38,46%	Porto Alegre 1.467 -19,04%
São Leopoldo 35 150%	Novo Hamburgo 333 23,33%	Pelotas 773 15,89%	Gravataí 2 100%	Canoas 213 8,12%
Alvorada 32 33,33%	Caxias do Sul 317 -25,41%	Canoas 641 4,40%	Campo Bom 1 *	Novo Hamburgo 213 37,42%
Gravataí 32 18,52%	Gravataí 167 -10,22%	Novo Hamburgo 542 8,84%	Esteio 1 *	Gravataí 153 70%
Canoas 27 -30,77%	São Leopoldo 165 66,67%	Alvorada 428 17,91%	Novo Hamburgo 1 *	Caxias do Sul 142 -11,25%
Novo Hamburgo 19 Estável	Sapucaia do Sul 96 7,87%	Rio Grande 314 -2,18%	Parobé 1 *	São Leopoldo 130 18,18%
Lajeado 13 225%	Santa Cruz do Sul 87 74%	Sapucaia do Sul 291 7,78%	São Leopoldo 1 Estável	Viamão 89 36,92%
Cachoeirinha 10 100%	Campo Bom 67 21,82%	Cachoeirinha 240 21,83%	Sapucaia do Sul 1 *	Cachoeirinha 67 36,73%
Sapiranga 6 100%	Erechim 64 146,15%	Esteio 174 -6,45%	Vacaria 1 *	Campo Bom 43 34,38%
Taquara 5 66,67%	Farroupilha 49 68,97%	Campo Bom 120 26,32%	Venâncio Aires 1 *	Bento Gonçalves 34 36%

*Cidades que não registraram latrocínio em 2013