

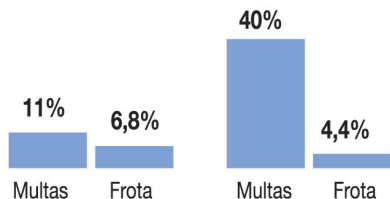
A matemática das infrações

Estatísticas mostram que as multas aplicadas pela EPTC crescem mais do que a frota e do que a média do Estado:

• O CRESCIMENTO ENTRE 2010 E 2011

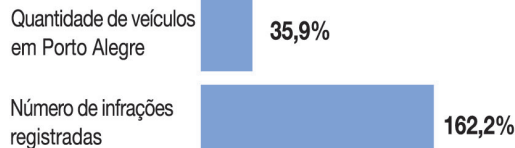
RS

Porto Alegre



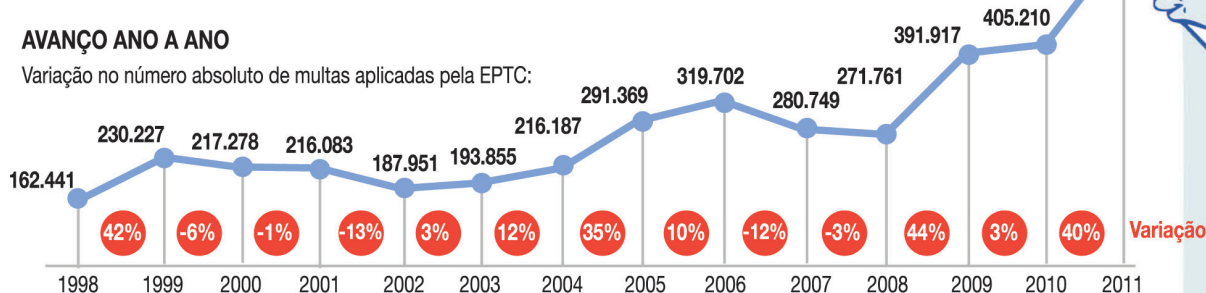
• CRESCIMENTO DA FROTA X MULTAS

Varição desde 2004, quando os carros fora de circulação deixaram de ser contabilizados na frota do Estado:



AVANÇO ANO A ANO

Varição no número absoluto de multas aplicadas pela EPTC:



RECORDE NA PARTICIPAÇÃO DA CAPITAL

Em 2011, a EPTC respondeu pela maior fatia de multas em relação ao total do Estado desde que passou a vigorar o novo Código de Trânsito:

