

OS NÚMEROS DAS MORTES VIOLENTAS EM JOINVILLE

Levantamento
feito por
“A Notícia”
apresenta
um perfil de
145 mortes
registradas
em Joinville
no ano
passado

68

77

Bairros	Assassinatos		Trânsito	
	2011		2011	
Adhemar Garcia	1		1	
América	2		3	
Anita Garibaldi	0		1	
Atiradores	0		2	
Aventureiro	5		0	
Boa Vista	1		3	
Boehmerwald	0		1	
Bom Retiro	0		0	
Bucarein	0		0	
Centro	2		3	
Comasa	3		1	
Costa e Silva	0		4	
Dona Francisca	0		0	
Espinheiros	0		1	
Fátima	2		3	
Floresta	3		3	
Glória	0		1	
Guanabara	5		0	
Ipiriú	2		1	
Itaum	3		4	
Itinga	1		4	
Jardim Ipiriú	3		1	
Jardim Paraíso	3		3	
Jardim Sophia	0		1	
Jarivatuba	1		2	
João Costa	1		0	
Morro do Meio	5		2	
Nova Brasília	1		1	
Paranaguamirim	9		2	
Parque Guarani	1		0	
Petrópolis	5		0	
Pirabeiraba	5		18	
Profipo	0		0	
Rio Bonito	0		0	
Saguaçu	0		1	
Santa Catarina	0		0	
Santo Antônio	1		3	
São Marcos	0		3	
Ulysses Guimarães	1		0	
Vila Cubatão	0		0	
Vila Nova	1		4	
Zona Industrial	1		0	

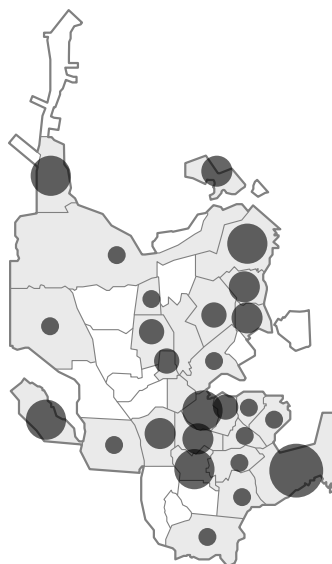
AS CAUSAS

Motocicleta	29
Carro	22
Pedestre	13
Ciclista	8
Caminhão	5

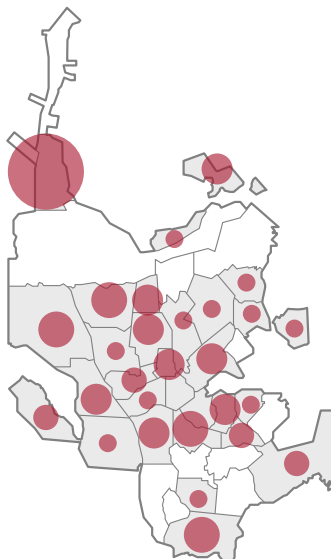
Faca	13
Arma de fogo	41
Espancamento	3
Outros	11

A localização das mortes

Maioria dos
homicídios
aconteceu
na zona Sul



Mortes no
trânsito em
Pirabeiraba
incluem
a SC-301



HOMENS SÃO MAIORIA NAS MORTES DO TRÂNSITO

Mas mulheres têm participação maior que nos homicídios

GÊNERO

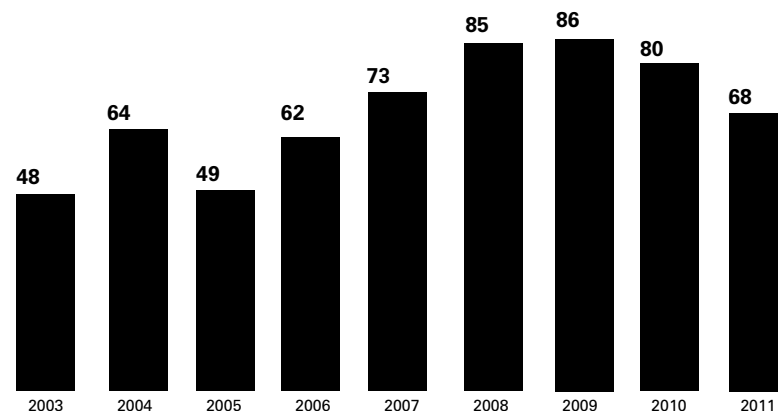
Homem	60
Mulher	17

IDADE

0 a 9 anos	0
10 a 14	3
15 a 19	6
20 a 29	17
30 a 39	16
40 a 49	13
50 a 59	4
60 a 69	8
70 a 79	5
80 ou mais	1
Não confirmada	4

REDUÇÃO NOS HOMICÍDIOS

Desde o começo do levantamento, pico aconteceu em 2009



GÊNERO

Homem	64
Mulher	4

IDADE

1 a 9	0
10 a 14	1
15 a 19	11
20 a 29	25
30 a 39	17
40 a 49	4
50 a 59	1
60 a 69	1
70 a 79	0
80 ou mais	0
Não confirmada	7