
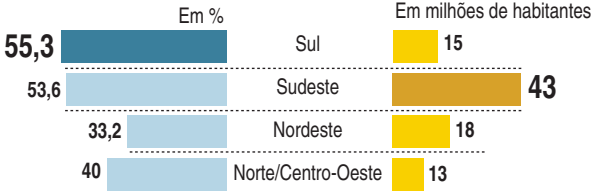


DINHEIRO

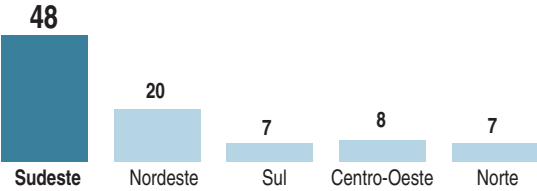
Gastos em 2010 em consumo de produtos e na contratação de serviços diversos (em R\$ bilhões)



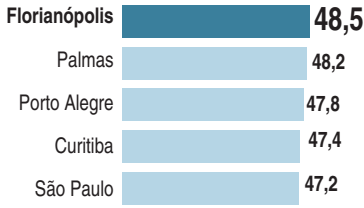
FATIA DA POPULAÇÃO LOCAL




DISTRIBUIÇÃO DA CLASSE C ENTRE AS REGIÕES (EM %)



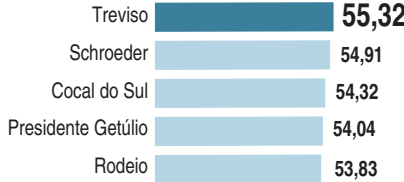
CAPITAIS COM MAIOR FATIA DA CLASSE C (EM %)



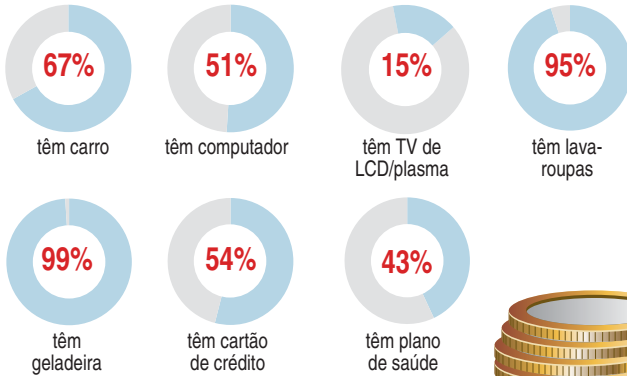
CIDADES COM MAIOR FATIA DA CLASSE C (EM %)



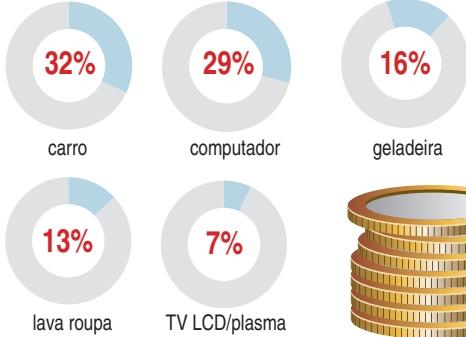
CIDADES CATARINENSES COM MAIOR FATIA DA CLASSE C (EM %)



BENS DAS FAMÍLIAS DA CLASSE C – REGIÃO SUL



INTENÇÃO DE COMPRA OU TROCA DE BEM



ÍNDICE

Classificação de acordo com a renda familiar (por salários mínimos)

