


# OS NÚMEROS

Em %

## Primeiro turno


### Estimulada

Se a eleição para prefeito de Florianópolis fosse hoje, em qual destes candidatos você votaria?




### Espontânea

Se a eleição fosse hoje, em quem você votaria?



### Rejeição (%)

Em quais candidatos você não votaria de jeito nenhum?



## Segundo turno

Se houver segundo turno em Florianópolis, em quem você votaria?

### Cenário 1 (%)



### Cenário 2 (%)



### Cenário 3 (%)



## Evolução (%)

Intenção de voto estimulada

■ 9 de agosto ■ 5 de setembro

