

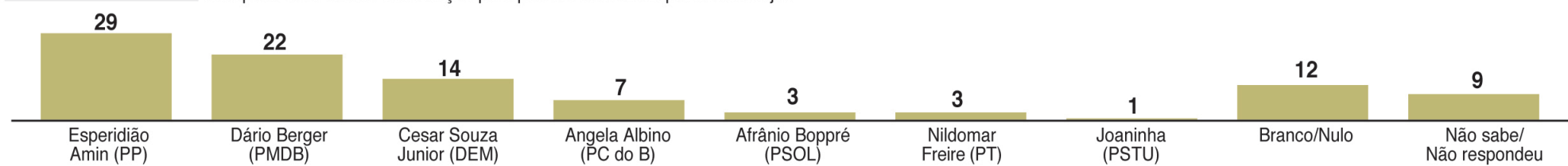
OS NÚMEROS

Em %

Primeiro Turno


Estimulada

Em quem você votaria se a eleição para prefeito de Florianópolis fosse hoje?



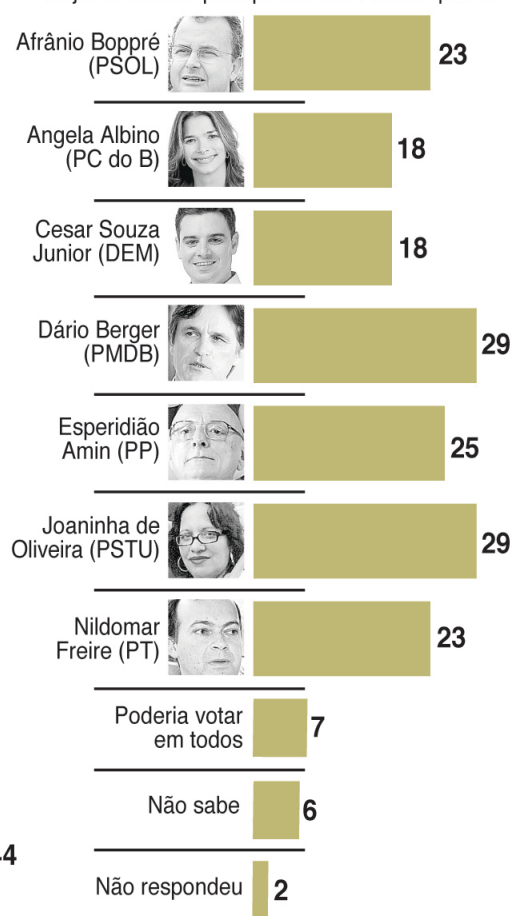
Espontânea

Em quem você votaria se a eleição para prefeito da Capital fosse hoje?



Rejeição

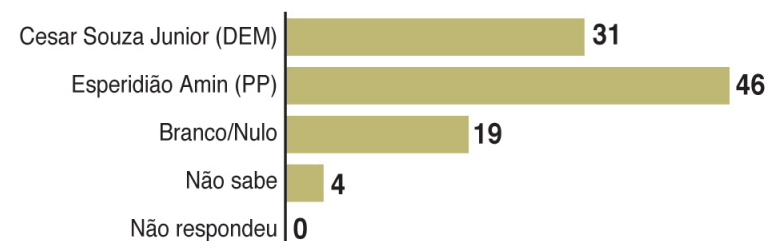
Em qual dos seguintes candidatos você não votaria de jeito nenhum para prefeito de Florianópolis?



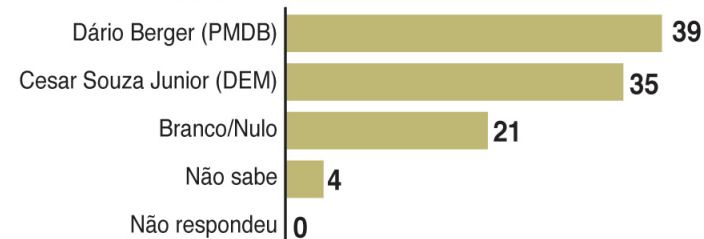
Segundo Turno

Se a eleição para prefeito de Florianópolis tiver um segundo turno, em quem você votaria se tivesse que escolher entre:

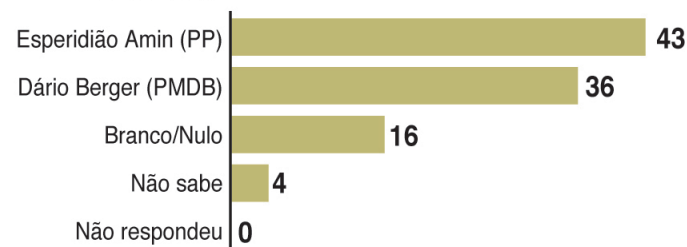
Cenário 1



Cenário 2



Cenário 3



Perfil pesquisa estimulada (%)

	Total	Sexo (%)		Idade (%)					Escolaridade (%)			
		Masculino	Feminino	16 a 24	25 a 29	30 a 39	40 a 49	50 e mais	Até a 4ª série do Ensino Fundamental	5ª a 8ª série do Ensino Fundamental	Ensino Médio	Ensino Superior
Afrânio Boppné (PSOL)	3	3	3	3	1	2	5	1	1	2	3	3
Angela Albino (PC do B)	7	5	8	6	10	6	7	6	5	6	5	9
Cesar Souza Junior (DEM)	14	10	17	17	13	13	14	13	24	23	16	5
Dário Berger (PMDB)	22	25	20	25	28	18	18	24	20	29	23	20
Esperidião Amin (PP)	29	29	29	28	21	34	26	31	35	21	29	29
Joaninha de Oliveira (PSTU)	1	2	1	2	1	2	1	1	0	4	0	1
Nildomar Freire (PT)	3	4	2	2	6	1	6	1	0	0	2	6
Branco / Nulo	12	15	10	8	10	17	12	12	7	10	12	15
Não sabe	8	7	10	8	9	8	9	8	8	4	9	10
Não respondeu	1	1	1	0	0	0	2	2	0	0	1	1